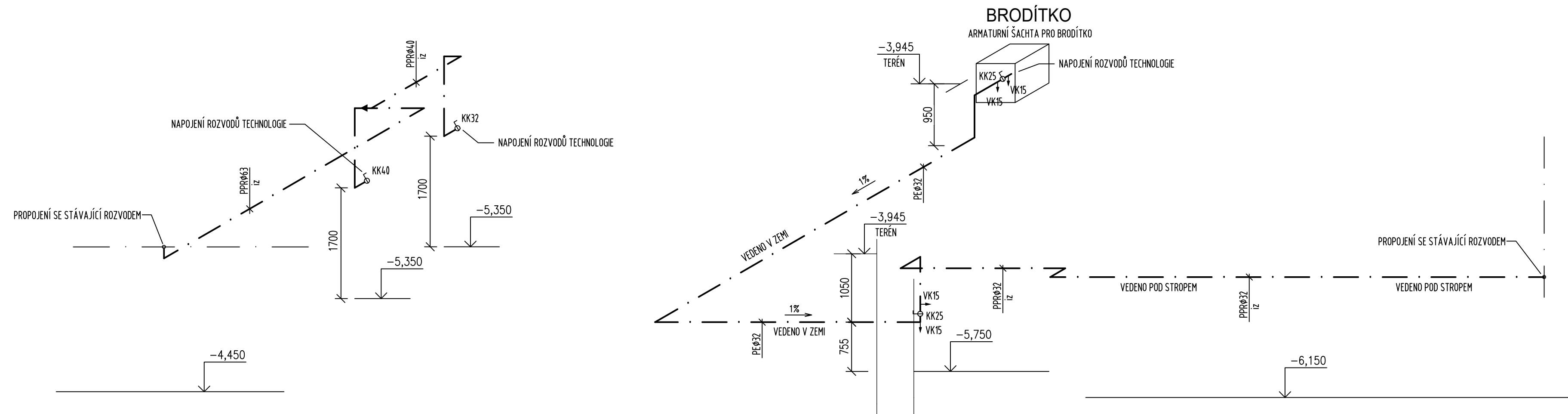










SCHÉMA VODOVODU  
M 1:50



## LEGENDA POTRUBÍ A ARMATUR

	STÁVAJÍCÍ PŘÍPOJKA PITNÉ VODY
	STÁVAJÍCÍ ROZVOD PITNÉ VODY
	STÁVAJÍCÍ ROZVOD TEPLÉ VODY
	STÁVAJÍCÍ ROZVOD CIRKULACE TEPLÉ VODY
	STÁVAJÍCÍ ROZVOD POŽÁRNÍHO VODOVODU
	ROZVOD PITNÉ VODY
	ROZVOD PITNÉ TEPLÉ VODY
	ROZVOD CIRKULACE TEPLÉ VODY
KK	KULOVÝ KOHOUT ZÁVITOVÝ PRO VODU
VK	VYPOUŠTĚČ A NAPOUŠTĚČ KOHOUT
ZK	ZPĚTNÁ KLAPKA

±0 ≡ podlaha v m.č. 104

a)			
OZN.	ZMĚNA	DATUM	PROVEDL
VYPRACOVAL	ING. ANTONÍN ŠTEFÁNEK		 HUTNÍ PROJEKT Frydek-Místek a.s.  <b>DATUM</b> 04/2024
PROJEKTANT	ING. ANTONÍN ŠTEFÁNEK		
SCHVÁLIL	ING. JIŘÍ STAŠEK		
KONTROLOVAL	ING. JIŘÍ STAŠEK		
INVESTOR	Statutární město Jihlava	ÚČEL	PROVÁDĚNÍ
MÍSTO STAVBY	Rošického 2684/6, 586 01 Jihlava	STAVBY	
STAVBA	BAZÉN E.ROŠICKÉHO 6, JIHLAVA  REKONSTRUKCE BAZÉNOVÝCH VAN V OBJEKTU	Č. ZAK.	11345-003-000
SO01 KRYTÝ BAZÉN ZDRAVOTNĚ TECHNICKÉ INSTALACE		ARCHIVNÍ ČÍSLO HP4-4-101737	
SCHÉMA VODOVODU		LISTŮ 1	POČET A4 4
		MĚŘÍTKO	POŘADOVÉ Č.
		1:50	16